



今月は かまくら雪まつり特集です

第15回

かまくら雪まつり

かまくら雪まつりは、子どもと、おかあさんと
 老人クラブとボランティアが、いっしょに(^o^)
 つくる雪のイベントです。みんな遊び来てね

新イベント(会場雪像制作グループ募集)

会場で雪像づくりを楽しみながら
 雪まつりに参加してみませんか？

雪像制作グループ募集要領

制作会場 老人福祉センター駐車場(5基程度)
 制作方法 雪柱(幅90cm×高さ180cm)から作成
 参加対象 町内の家族、グループ、学校、事業所
 申込方法 電話・FAX・メールでご連絡下さい
 ※会場で制作した雪像は、自宅や事業所で制作した
 雪像と同様に雪像コンテストの審査対象になります

2月16日(日) 10時00分～13時30分
町民センター駐車場 / 福祉センター

主催 かまくら雪まつり実行委員会

老人クラブ連合会、かるがもネットワーク
 ボランティア交友会、ボランティア連絡協議会
 佐呂間町女性連絡会議

お問い合わせ 社会福祉協議会

(電話 2-3732/FAX2-3734)

snw@saroma3732.com

FAX送信票(2-3734) (このまま送信してください)

名 前 (団体名・世帯名)	住 所	電 話 : F A X :
雪像コンテスト参加申込み 作 品 名		アイスクヤンドル 個
制作場所 ※マル○を付けて下さい 福祉センタ-・自宅・事業所・他 ()		



この社協だよりは、共同募金の助成により、発行しております

雪山スベリ台 特設コース

今年も特設の雪山スベリ台を制作します。
2～3人で乗れる、雪山チューブも準備OKです！
厚着して遊びに来てね



雪像コンテスト

今年の雪像コンテストは、ご家庭や事業所、学校など町内で制作いただくだけでなく、雪まつり会場（老人福祉センター駐車場）でも制作に参加できます。
これまで参加できなかった方も、これを機会に参加してみませんか？

※子どもの部のコンテスト審査は昨年で終了しました。
子どもの部の参加者(団体)には参加賞をご用意しております。



雪上ゲーム大会

お馴染みの『雪上カルタ大会』や『巨大ダルマ落とし』『宝さがし』など今年も子どもからジジババまで、雪の会場で盛り上がりましょう。

※各ゲームの開始時間は下の進行表をご覧ください



雪の広場で異世代交流『かまくら雪まつり』イベント一覧

休憩所

外会場の休憩スペースの他に、小さな子どもさんの休憩所を町民センター内に用意しました



会場テントメニュー(1月20日現在 出店テント別)



- 老人クラブ連合会**
うどん、おでん、おしるこ
- 身障佐呂間分会**
鳥串、豚串、もちもちフランク、熱燗、ジュース
- かるがもネットワーク**
揚げたこ焼き、いももち
- 政岡精肉店**
揚げレック、つくね、フライドポテト、焼き鳥
- ドリームフロンティア**
豚まん、そば、あめチャン、お菓子、珍味
- 一互の会**
サロマポークのコロッケ、かぼちゃだんご、ジャガピロ(チーズ味)
※チーズをいもだんごで包んだ揚げ物
- 商工会青年部、漁協青年部、農協青年部**
焼きそば、ホットミルク、ホットココア、コーンスープ

※出店団体の追加情報は、サロマ社協サイトで随時お知らせします

かまくら雪まつりイベント進行表

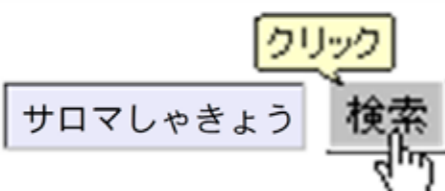
時間	内容
10:00 ~ 10:15	開会式
10:00 ~ 13:30	出店テント営業
10:00 ~ 13:30	すべり台遊び
10:00 ~ 13:30	かまくら遊び
12:50 ~ 13:00	雪像コンテスト表彰
13:20 ~ 13:30	閉会式
10:15 ~ 10:20	宝探し大会
10:20 ~ 10:50	雪上カルタ大会
10:50 ~ 11:20	巨大ダルマ落とし
11:20 ~ 11:50	玉入れ大会
12:30 ~ 12:40	ビンゴゲーム カード配布
13:00 ~ 13:20	ビンゴゲーム大会

かまくら雪まつりの情報は サロマ社協のサイトをご覧ください

コンテストにエントリーした雪像の紹介、学生ボランティアの活動紹介、イベント当日の動画など、随時更新しています



スマートフォン用QRコード



パソコンからは『サロマしゃきょう』で検索



参加者募集中

☆キャンドルナイト

主催：佐呂間町社会福祉協議会

※キャンドルナイトは、アイスクャンドルの灯火を全町に呼びかけるイベントです

開催期間

灯火時間

2月14日(金)～15日(土) PM 6:00～PM 9:00

参加申込

申込方法

2月14日(金)PM 5:00まで

1ページにあるFAX申込書、電話、メールにてお申し込み下さい

※キャンドルは先着順です、事前申込をおすすめします

受渡場所 佐呂間町老人福祉センター(図書館の向かいです/TEL2-3732)

バケツでつくるアイスクャンドル

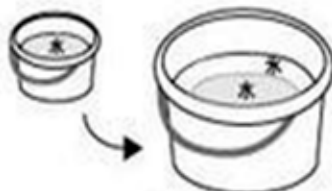
●用意するもの：バケツ、水又はお湯

① バケツに水を入れて家の外に出しておきます



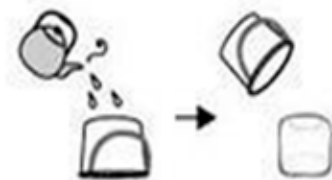
※水は半分より少し多いくらいまで
水が多いと凍らないことがあるよ!

② 水の厚さが5cmくらいになるまで毎日見ていてね



(2日～1週間くらい)

③ バケツをひっくり返して水又はお湯をかけて氷を取ると出来上がり



雪玉のスノーキャンドル

①始めに設置場所を決めて、ろうそくを立てます②ろうそくの周りを雪玉で囲みます③ろうそくの炎が隠れるくらいの高さまで、雪玉を積み重ねて、出来上がり*雪玉と雪玉のすき間をなるべく多くした方が、光がよく通ってきれいです。

